

Polyethylen (LD-PE)-Schläuche




Polyethylenschläuche finden Verwendung als Steuerleitungen in der Regel- und Messtechnik, in der Labortechnik, im Apparate- und Behälterbau. LD-PE-Schläuche sind physiologisch unbedenklich und entsprechen den zur Zeit geltenden gesetzlichen Vorschriften oder anwendungstechnischen Empfehlungen für Kontakte mit Lebensmitteln. Geringes Gewicht, Schlagfestigkeit und weitgehende Beständigkeit gegenüber Säuren, Laugen und Salzlösungen sind charakteristische Eigenschaften dieses Werkstoffes.

Preiswerter Schlauch für den Einsatz in der Verschraubungstechnik.

Temperaturbereich: -10°C - 40°C

Polyethylenschlauch (PE), natur


Größen	Druck bei 20°C	Mind. Biege rad. in mm
4/2 mm	20 bar	20 mm
6/4 mm	13 bar	30 mm
8/6 mm	8 bar	40 mm
10/8 mm	6 bar	60 mm
Andere Größen auf Anfrage		



PE-Schläuche werden in Rollen von 50m und 100m Festlängen oder auf Trommeln geliefert.

Polyethylenschlauch (PE), blau


Größen	Druck bei 20°C	Mind. Biege rad. in mm
4/2 mm	20 bar	20 mm
6/4 mm	13 bar	30 mm
8/6 mm	8 bar	40 mm
10/8 mm	6 bar	60 mm
Andere Größen auf Anfrage		



PE-Schläuche werden in Rollen von 50m und 100m Festlängen oder auf Trommeln geliefert.

Polyethylenschlauch (PE), schwarz

Größen	Druck bei 20°C	Mind. Biege rad. in mm
4/2 mm	20 bar	20 mm
6/4 mm	13 bar	30 mm
8/6 mm	8 bar	40 mm
10/8 mm	6 bar	60 mm
Andere Größen auf Anfrage		



PE-Schläuche werden in Rollen von 50m und 100m Festlängen oder auf Trommeln geliefert.

Polyethylenschlauch (PE), rot

Größen	Druck bei 20°C	Mind. Biege rad. in mm
4/2 mm	20 bar	20 mm
6/4 mm	13 bar	30 mm
8/6 mm	8 bar	40 mm
10/8 mm	6 bar	60 mm
Andere Größen auf Anfrage		

PE-Schläuche werden in Rollen von 50m und 100m Festlängen oder auf Trommeln geliefert.

Die PU-Schläuche sind auch in den Farben grün, gelb und grau, sowie in anderen Schlauchwandstärken auf Anfrage lieferbar.

Schlauchzubehör

Schlauchabschneider


In stabiler, handlicher Zangenform, austauschbare Ersatzklingen.
Für alle gängigen Kunststoffschläuche. In zwei Größen erhältlich.



Für max. Schlauch-Außendurchmesser bis 17mm, 26 mm

Gerade Verschraubung mit Knickschutz

In den Größen:	8/6 mm Schlauchanschluss	1/4" Außengewinde
	10/8 mm Schlauchanschluss	1/4" Außengewinde
	8/6 mm Schlauchanschluss	3/8" Außengewinde
	10/8 mm Schlauchanschluss	3/8" Außengewinde
	12/10 mm Schlauchanschluss	3/8" Außengewinde



Gerade Verschraubung mit Knickschutz, drehbar

In den Größen:	6/4 mm Schlauchanschluss	1/4" Außengewinde
	8/6 mm Schlauchanschluss	1/4" Außengewinde
	10/8 mm Schlauchanschluss	3/8" Außengewinde
	12/10 mm Schlauchanschluss	3/8" Außengewinde

